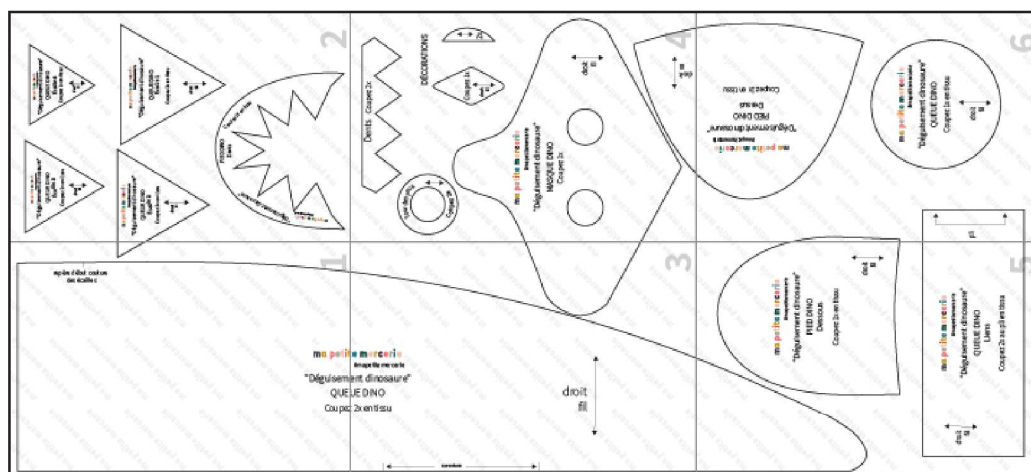




## "Déguisement dinosaure"

**PARTAGEZ VOTRE CRÉATION AVEC NOUS SUR LES RÉSEAUX SOCIAUX**

**#mapetitemercerie**



3cm



À IMPRIMER EN TAILLE RÉELLE

RETROUVEZ LE  
TUTO PAR ICI



CONCEPTION ET RÉALISATION © MA PETITE MERCERIE  
TOUTE REPRODUCTION À TITRE COMMERCIAL EST INTERDITE



repère début couture  
des écailles

ma petite mercerie

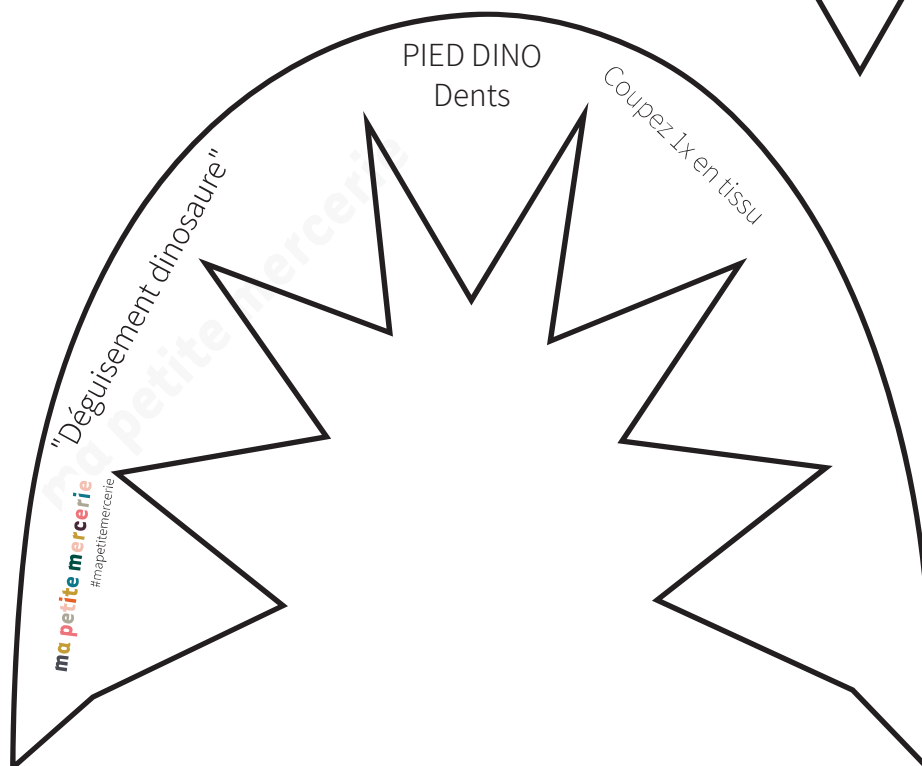
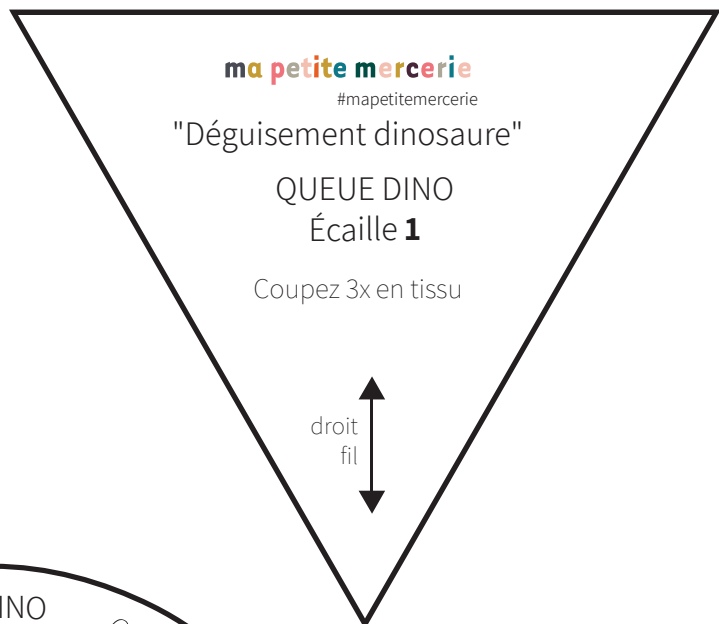
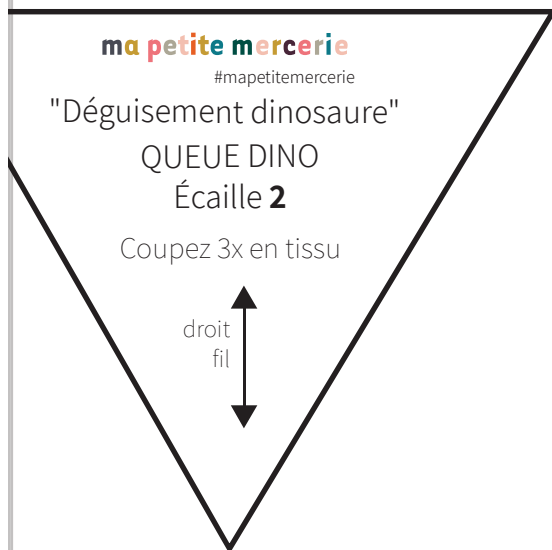
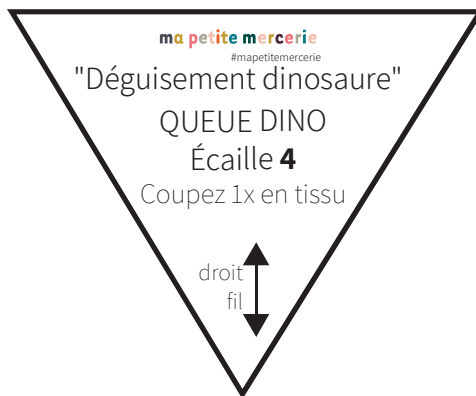
ma petite mercerie

ma petit

"Déguisem

QUE

Coupez



3

le mercerie

#mapetitemercerie

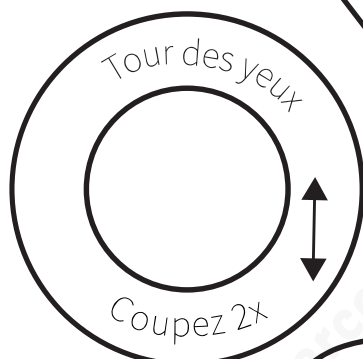
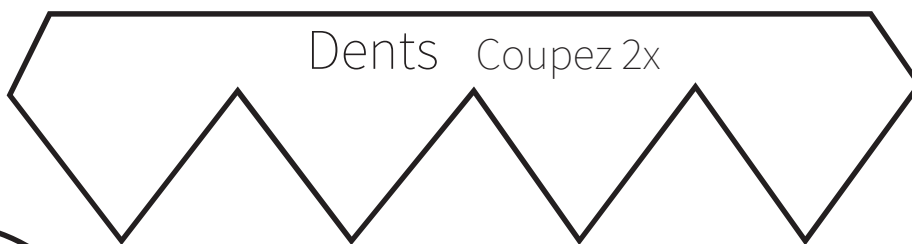
ent dinosaur"

UE DINO

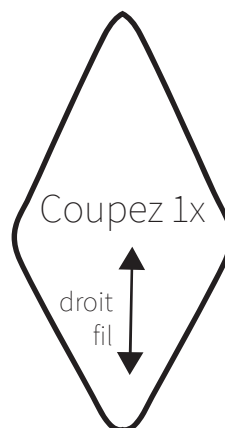
z 2X en tissu

droit  
fil

ouverture



## DÉCORATIONS





ma petite mercerie

#mapetitemercerie

"Déguisement dinosaure"

MASQUE DINO

Coupez 1x





ma petite mercerie

#mapetitemercerie

"Déguisement dinosaure"

PIED DINO

Dessous

Coupez 1x en tissu



ma petite mercerie

#mapetitemercerie

"Déguisement dinosaure"

QUEUE DINO

Liens

Coupez 2x au pli en tissu



pli

ma petite mercerie

#mapetitemercerie

"Déguisement dinosaure"

QUEUE DINO

Coupez 1x en tissu

droit  
fil

ma petite mercerie

#mapetitemercerie

"Déguisement dinosaure"

PIED DINO

Dessus

Coupez 1x en tissu

droit  
fil